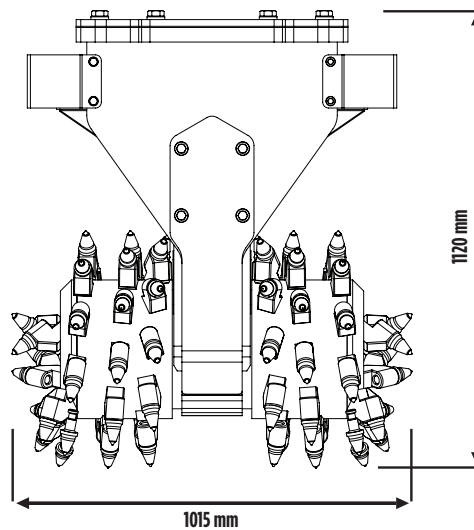
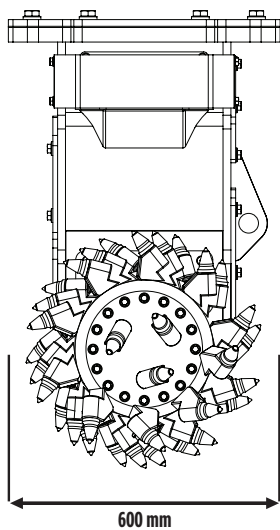



MB-R800





MB-R800

Точная и мощная фреза MB-R800 предназначена для тщательной обработки натуральных материалов (горные породы и камни) и выравнивания оштукатуренных поверхностей, настенных покрытий и цементных поверхностей.


КОМПЛЕКТУЮЩИЕ

РЕКОМЕНДУЕМЫЙ НАБОР ЗАПАСНЫХ ЧАСТЕЙ
ФИКСИРОВАННОЕ КРЕПЛЕНИЕ
БЫСТРОСЪЕМНОЕ КРЕПЛЕНИЕ "НИЖНЯЯ ЧАСТЬ"
ГАРАНТИЯ 24 МЕСЯЦА

ОБЛАСТИ ПРИМЕНЕНИЯ

ТУННЕЛИ И ГАЛЕРЕИ
ПРОКЛАДКА ТРУБОПРОВОДОВ
СТРОИТЕЛЬНЫЕ ПЛОЩАДКИ В ЧЕРТЕ ГОРОДА
ДОРОЖНЫЕ РАБОТЫ
ПРОФИЛИРОВАНИЕ СТЕН ИЗ ГОРНЫХ ПОРОД, ЦЕМЕНТА
КАРЬЕРЫ
СНОС
СНОС СТРОЕНИЙ
ВЫЕМКА ГРУНТА, ГОРНЫХ ПОРОД, АСФАЛЬТА, ЦЕМЕНТА
СЕЛЬСКОХОЗЯЙСТВЕННЫЕ И ЛЕСНЫЕ УГОДЬЯ
(ИРРИГАЦИОННЫЕ СИСТЕМЫ, ОГРАЖДЕНИЯ)
КОРЧЕВАНИЕ ПНЕЙ И КОРНЕЙ

ТЕХНИЧЕСКИЕ ХАРАКТЕРИСТИКИ

РЕКОМЕНДУЕМЫЙ ЭКСКАВАТОР	ПОТОК МАСЛА	ДАВЛЕНИЕ	ОБРАТНОЕ ДАВЛЕНИЕ
 ≥10 < 22 Ton	200-300 l/min.	350 bar	4 bar
ВЫХОДНОЙ КРУТЯЩИЙ МОМЕНТ	УСИЛИЕ РЕЗАНИЯ	ВЕС	ОБОРОТЫ В МИНУТУ
10000 Nm	33900 N	1 Ton	60/80 min/max